



비즈니스에 TALK을 더하다

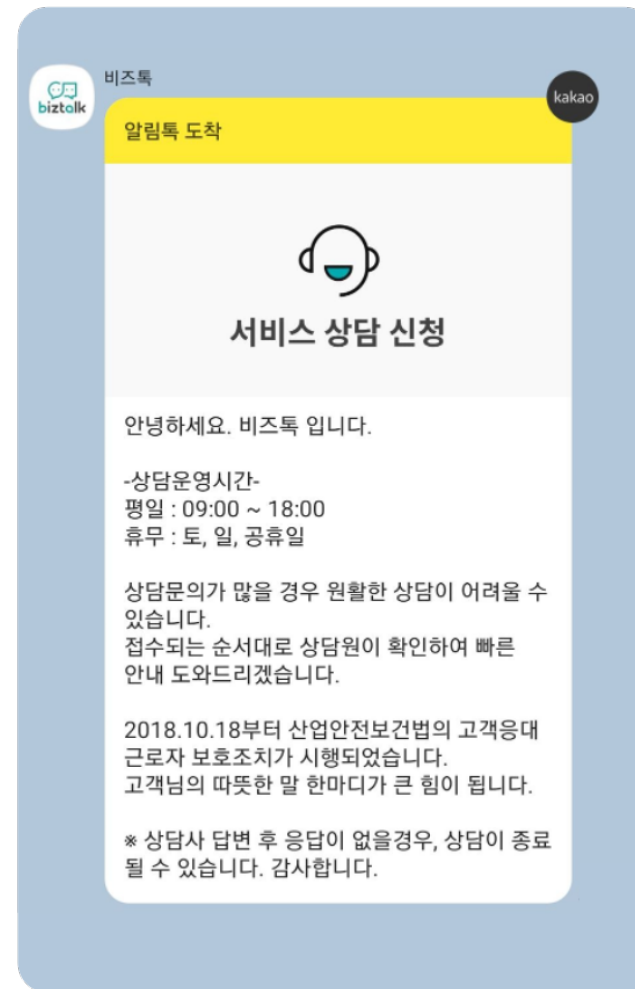
# 이미지 알림톡 가이드



# 이미지 알림톡이란?

알림톡 메시지에서 강조가 필요한 내용을  
말풍선 상단 영역에 이미지 형태로 강조하여 표현이 가능합니다.

- 템플릿 당 하나의 고정된 이미지만 사용 가능
- 이미지 내용이 알림톡 템플릿 본문 내에 포함되거나 연관성이 있어야함
- 권장 이미지 사이즈 : 800px \* 400px  
(가로 500px 미만 또는 가로:세로 비율이 2:1이 아닌 경우 업로드 불가)
- 파일 형식 및 크기 : jpg, png / 최대 500KB
- 이미지 타입의 알림톡을 사용할 경우, 강조표기 타입 알림톡 사용 불가
- **이미지 제작 가이드를 준수해야 함**  
(이미지 구성 시 검수 가이드에 따라 템플릿이 승인 또는 반려될 수 있음)



\* 지적재산권(특허권, 실용신안권, 디자인권, 상표권, 저작권 등) 및 초상권 등 타인의 권리를 침해하는 사이트 및 소재는 광고 집행이 불가하며, 광고주는 관련 법과 규정을 이해하고 준수할 책임이 있습니다. 법적 문제가 발생하는 경우 책임은 광고주에게 있습니다.

# 이미지 알림톡이란?

이미지 구성 시

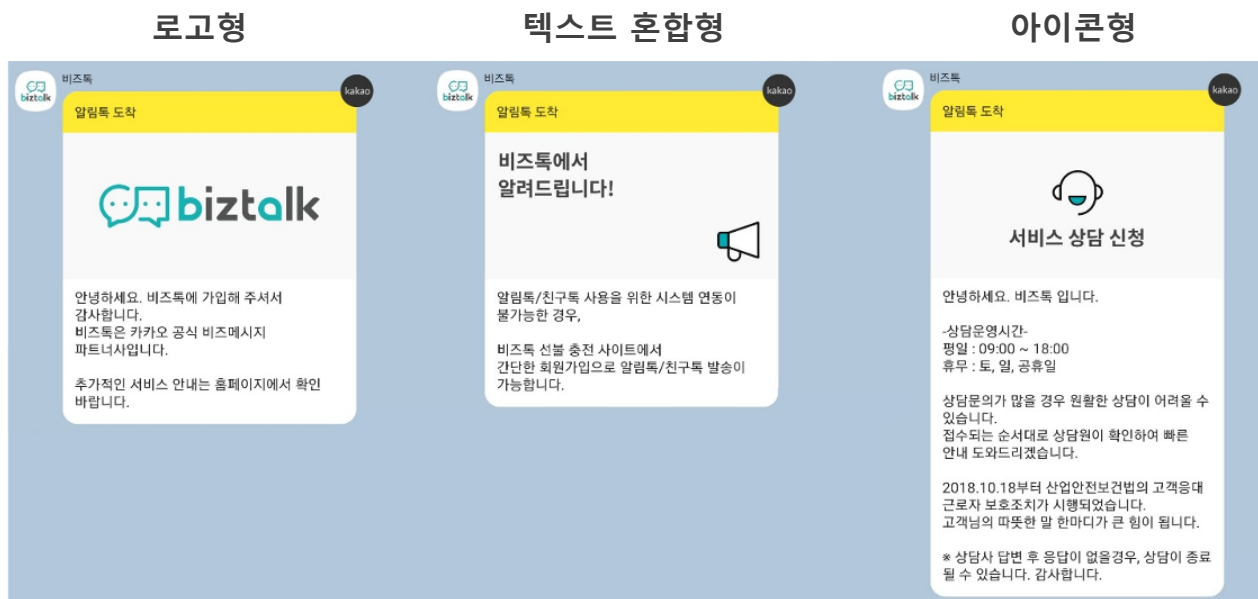
알림톡 템플릿 검수 가이드에 따라 템플릿이 승인 또는 반려될 수 있습니다.

## 승인 대상

- 정보성 내용으로 구성되어야 함
- 알림톡 템플릿 본문 내 내용이 포함되거나 연관성이 있어야 함
- 이미지 제작 가이드를 준수해야 함

## 반려 대상

- 광고성 내용으로 구성된 이미지
- 알림톡 템플릿 본문 내용과 관계 없는 이미지
- 개인정보가 포함되거나 유추 가능한 이미지
- 배경 컬러 등 이미지 제작 가이드를 준수하지 않은 이미지



# 01. 로고형

해당 채널의 가로형 로고를 활용해  
메시지의 주목도를 높이고 브랜딩을 강화할 수 있는 유형입니다.




권장 사이즈 800x400 2:1비율

파일형식 PNG, JPG

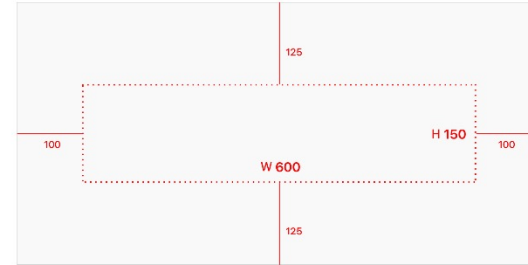
구성 배경컬러 / 로고

## 배경 컬러



배경컬러는 #F9F9F9 색상만 사용 가능합니다.

## 레이아웃



서비스 로고는 600x150px 가이드라인 안에 위치합니다.

## 로고



로고는 워터마크 또는 가로형 시그니처를 사용하며 가이드라인 내 가운데 위치합니다.

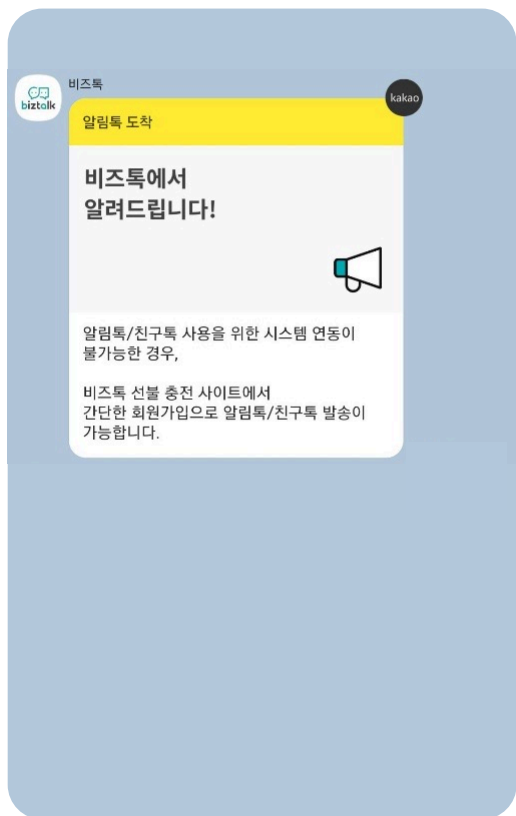
## 가이드라인을 벗어나는 경우



로고 형태에 따라 가이드라인을 벗어나는 경우, 위 또는 아래에 25px 영역을 추가하여 이미지를 배치합니다.

# 02. 텍스트 혼합형

정보성 안내 메시지의 주요 내용을 텍스트로 표현하고 보조하는 아이콘이나 브랜딩을 강조하는 오브젝트 이미지를 활용하는 유형입니다.

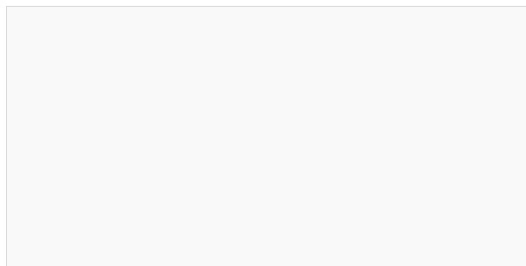


권장 사이즈 800x400 2:1비율

파일형식 PNG, JPG


구성 배경컬러 / 텍스트 / 이미지

### 배경 컬러



배경컬러는 #F9F9F9 색상만 사용 가능합니다.

### 레이아웃



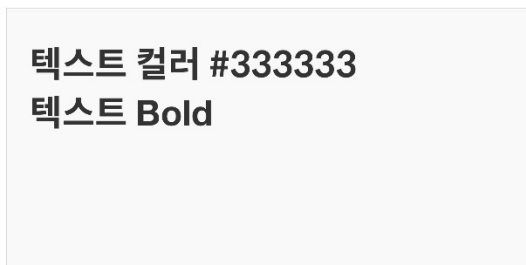
텍스트 영역은 가로 540px 세로 240px, 좌측여백 36px 상단여백 42px에 위치하며 텍스트 정렬은 좌측정렬 고정입니다. 또한 텍스트의 자간은 0, 행간은 76을 준수합니다.

### 폰트 및 사이즈



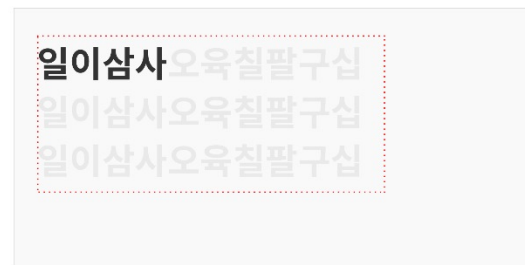
폰트는 국문 SpoqaHanSans / 영문 HelveticaNeue, 폰트 사이즈는 고정 54pt를 사용합니다.

### 텍스트 컬러 및 속성



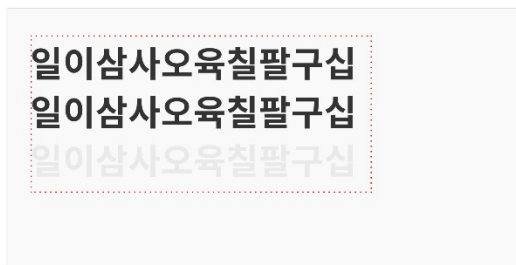
기본 텍스트 컬러는 #333333이며 볼드만 사용 가능합니다.

### 최소 글자수



최소 글자수는 4자이며 4자 이상의 텍스트를 입력해주세요.

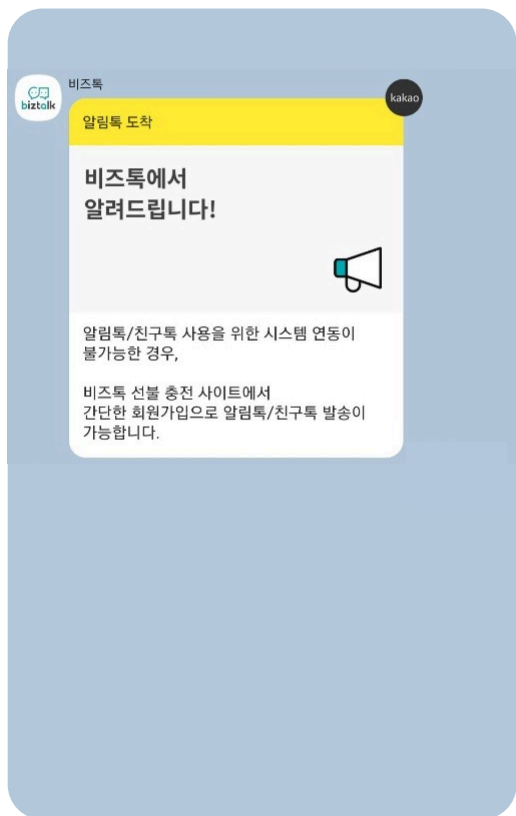
### 권장 글자수



텍스트는 최대 2줄 / 20자 노출을 지향합니다. 불가피하게 최대 2줄을 넘어갈 시, 최대 3줄 / 30자 노출도 가능하지만 되도록 최대 2줄 / 20자 노출 될 수 있도록 해주세요.

# 02. 텍스트 혼합형

정보성 안내 메시지의 주요 내용을 텍스트로 표현하고 보조하는 아이콘이나 브랜딩을 강조하는 오브젝트 이미지를 활용하는 유형입니다.

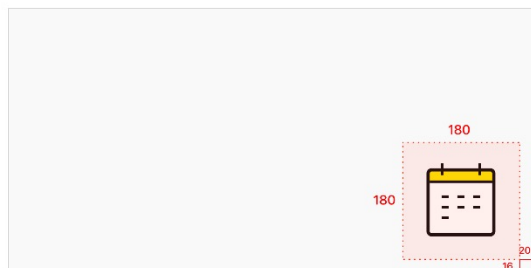


권장 사이즈 800x400 2:1비율

파일형식 PNG, JPG

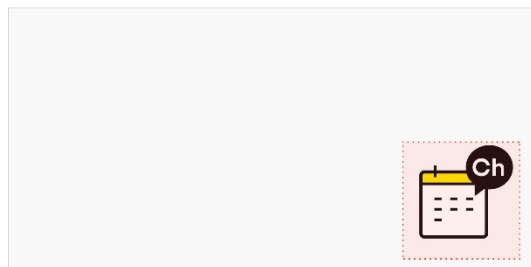
구성 배경컬러 / 텍스트 / 이미지

### 아이콘



아이콘 이미지 영역은 180x180px 이며 이미지 우측 20px 하단 16px의 여백을 두고 위치합니다.

### 아이콘 최대 사이즈 케이스



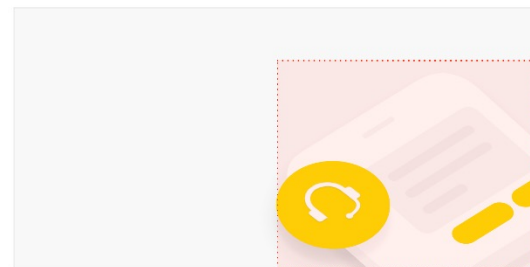
아이콘 이미지 최대 영역 내 아이콘 + 브랜드 심볼 등의 조합이 가능합니다.

### 일러스트



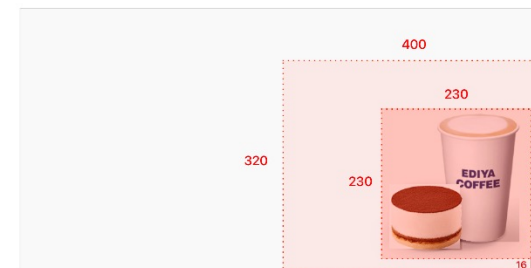
일러스트 이미지 영역은 최소 230x230px, 최대 400px320px이며, 이미지 우측 하단에 위치합니다.

### 일러스트 최대 사이즈 케이스



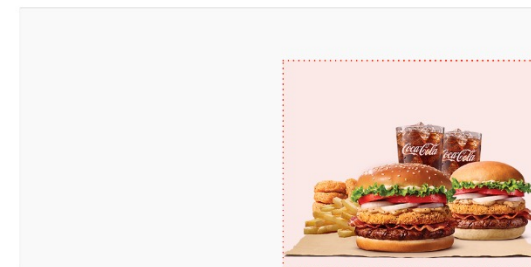
사이트가 큰 일러스트의 경우 이미지 최대 영역 내 노출되도록 합니다.

### 오브젝트



오브젝트 이미지 영역은 최소 230x230px, 최대 400x320px 이며, 이미지 우측 하단에 위치합니다.

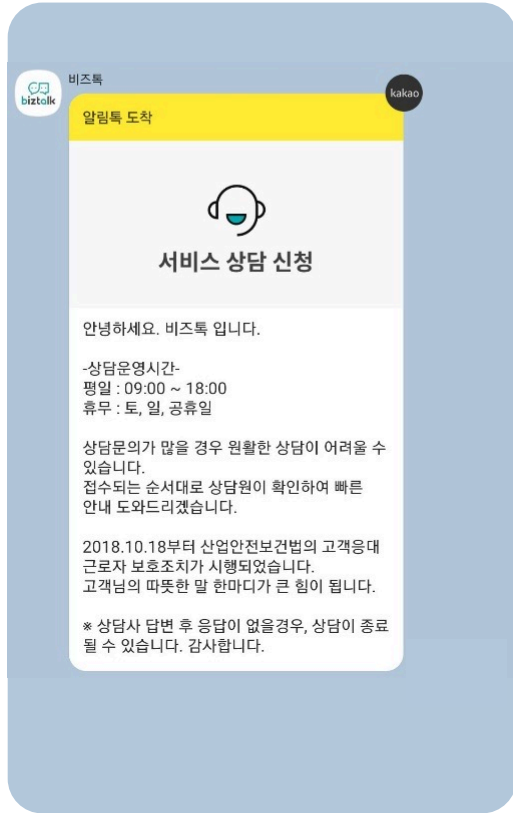
### 오브젝트 최대 사이즈 케이스



사이즈가 큰 오브젝트의 경우 이미지 최대 영역 내 노출되도록 합니다.

# 03. 아이콘형

정보성 메시지 내용의 상태를 아이콘으로 표현하고  
간략한 텍스트로 보조하는 유형입니다.

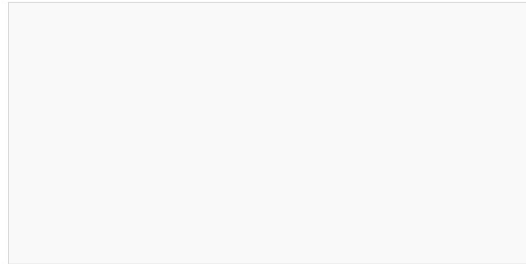


권장 사이즈 800x400 2:1비율

파일형식 PNG, JPG

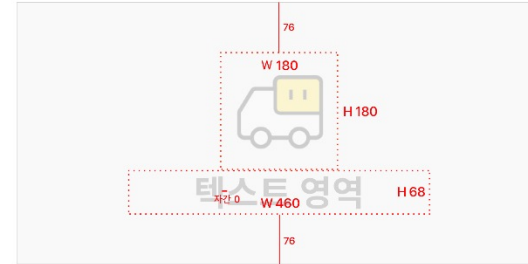
구성 배경컬러 / 텍스트 / 아이콘

### 배경 컬러



배경컬러는 #F9F9F9 색상만 사용 가능합니다.

### 레이아웃



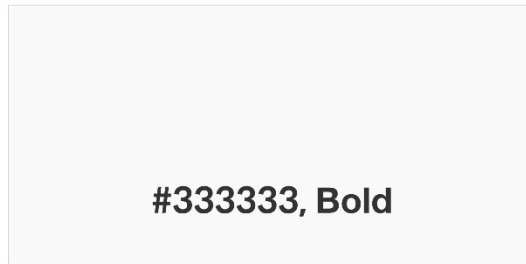
아이콘 영역은 가로 세로 180px, 상단여백 76px, 가로폭 가운데 위치합니다.  
텍스트 영역은 가로 460px, 세로 68px, 하단여백 76px, 가로폭 가운데 위치합니다.  
텍스트 정렬은 가운데 정렬이며 자간은 0을 준수합니다.

### 폰트 및 사이즈



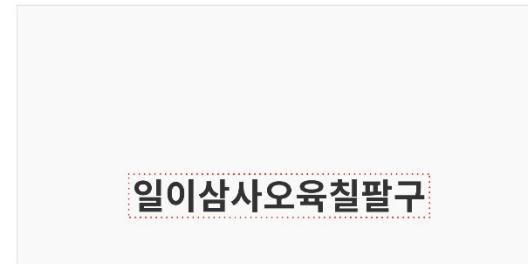
폰트는 국문 SpoqaHanSans / 영문 HelveticaNeue, 폰트 사이즈는 고정 54pt를 사용합니다.

### 텍스트 컬러 및 속성




기본 텍스트 컬러는 #333333이며 볼드만 사용 가능합니다.

### 최대 글자수



최대 글자수는 띄어쓰기 포함 9자이며 9자 이하의 텍스트를 입력해주세요.

### 권장 글자수



텍스트는 최소 2자이며 4자 노출을 권장합니다.

**THANK YOU**

---